


**Муниципальное бюджетное дошкольное образовательное
учреждение «Детский сад комбинированного вида №8»
Алексеевского городского округа**

ОПАСНОСТИ ДОМА И НА УЛИЦЕ

(социально-коммуникативное развитие
детей 7-го года жизни)



Воспитатели: Семина Е.Н., Козлова Л.П.

БЕЗОПАСНОСТЬ В ДОМЕ.

Опасность первая:

«Острые, колющие и режущие предметы».

Правило:

«Все острые, колющие и режущие предметы обязательно надо класть на свои места.

Порядок в доме не только для красоты, но и для безопасности».





**Дом в порядке содержи:
Вилки, ножницы, ножи,
И иголки и булавки
Ты на место положи!**



Опасность вторая:

«Электрические приборы.

Они могут ударить током или стать причиной пожара».

Правило 1 .

Уходя из дома и даже из комнаты, обязательно выключай телевизор, магнитофон, утюг и другие электроприборы.

Правило 2 .

Никогда не тяни за электрический провод руками (а кота за хвост).

Правило 3 .

Ни в коем случае не подходи к оголённым проводам и не дотрагивайся до них.





**Ты, малыш,
запомнить
должен:
Будь с розеткой
осторожен!
С ней не должен
ты играть!
Не суй в розетку
пальчик-
Ни девочка,
Ни мальчик!**



Опасность третья :


«Лекарства и бытовая химия».

Правило 1 .

Ни в коем случае не пробуй никакие лекарства. Во-первых, это невкусно, а во-вторых, неправильно принятое лекарство может оказаться ядом.

Правило 2 .

Что такое бытовая химия? Это стиральные порошки, средства для мытья посуды, средства от тараканов и многое другое. Дети, конечно не тараканы, но яд от тараканов действует и на людей. Поэтому ни в коем случае не открывай никаких упаковок с бытовой химией.





**Много тюбиков и
баночек
Есть в шкафах
у наших мамочек
В них хранятся
средства разные:
К сожалению
опасные...**

**Кремы, пасты и
таблеточки
Не берите в руки,
деточки:
Ведь отравиться можно
Так будьте осторожны!**



Опасность четвёртая:

(невидимая и неслышимая). «ГАЗ».

Почувствовав запах газа, соблюдай следующие правила:

Правило 1 .

Срочно скажи об этом взрослым.

Правило 2 .

Надо сразу же открыть окна и проветрить квартиру.

Правило 3 .

Проверь, закрыты ли краны на плите.


Правило 4 .

Немедленно позвони по телефону 04.

Правило 5 .

Ни в коем случае не включай свет и не зажигай спички.





**Выключайте в квартире газ –
За газом нужен глаз да глаз!
Запах чувствуя в квартире,
Позвоните 04.**



ЛИЧНАЯ БЕЗОПАСНОСТЬ ДОМА

Если ты дома один, запомни следующие правила безопасности.

Правило 1 .

Ни в коем случае не открывай дверь, если звонит незнакомый человек.

Правило 2 .

На все вопросы и просьбы незнакомца отвечай "Нет".

Правило 3 .

Если в дверь звонит почтальон, монтер, врач или даже милиционер, всё равно не открывай, если ты не знаешь этих людей. Преступники могут переодеться в любую форму.

Правило 4 .

Если незнакомый человек пытается открыть твою дверь, сразу же позвони в милицию по телефону 02 и назови свой точный адрес.

Правило 5 .


Если дома нет телефона, зови на помощь с окна или балкона.

Правило 6 .

На вопросы незнакомых людей по телефону: "Дома ли родители?" - отвечай, что дома, но они заняты и подойти к телефону не могут.

Правило 7 .

Не верь, что кто-то придёт или приедет к тебе по просьбе родителей, если родители сами не позвонили тебе или не сообщили об этом заранее.



**Чтоб тебя не
обокрали,
Не схватили, не
украли,
Незнакомцам ты не
верь,
Закрывай покрепче
дверь!**



ОПАСНОСТЬ НА УЛИЦЕ

Правило 1 .

Если ты потерял родителей в незнакомом месте, стой там, где ты потерялся.

Правило 2 .

Никогда не ходи гулять без спросу. Родители всегда должны знать, где ты находишься.

Правило 3 .

Не играй на улице поздно. Происшествия чаще совершаются в тёмное время.

Правило 4 .

Никогда не заговаривай на улице с незнакомыми людьми. Также никогда не разговаривай с пьяными.

Правило 5 .

Не принимай от незнакомых взрослых угощение. Даже если родители никогда не покупали тебе таких вкусных вещей.

Правило 6 .

Если ты увидишь на улице, в магазине, автотранспорте какой-нибудь предмет: коробку, сумку, свёрток, пакет - не трогай его. В нём может оказаться бомба.



**Каждый грамотный ребенок
Должен твердо знать с пеленок:**

**Если вас зовут купаться,
В телевизоре сниматься,
Обещают дать конфет
Или даже в цирк билет**



**Есть на все простой ответ,
Ты ответить должен
«НЕТ»!**



**Неизвестные предметы
В руки не бери!
А зови на помощь взрослых,
Чтобы выяснять,
Делать что с такой находкой,
Что же предпринять...**



ПОЖАРНАЯ БЕЗОПАСНОСТЬ

Пожары очень опасны. При пожаре могут сгореть вещи, квартира и даже целый дом. Но главное, что при пожаре могут погибнуть люди.

Запомни правила противопожарной безопасности.

Правило 1 .

Не балуйся дома со спичками и зажигалками. Это одна из причин пожаров.

Правило 2 .

Уходя из комнаты или из дома, не забывай выключать электроприборы.

Правило 3 .

Не суши бельё над плитой.

Правило 4 .

Ни в коем случае не зажигай фейерверки, свечи или бенгальские огни дома (и вообще лучше это делать только со взрослыми).

Правило 5 .

В деревне или на даче без взрослых не подходи к печке и не открывай печную дверцу (от выскочившего уголька может загореться дом).





**Играть со спичками нельзя!
Огонь опасен, к сожаленью,
Для всех людей без исключения!**



БЕЗОПАСНОСТЬ НА ДОРОГАХ

Лучший способ сохранить свою жизнь на дорогах - соблюдать Правила дорожного движения!

Правило 1 .

Переходить улицу можно только по пешеходным переходам. Они обозначаются специальным знаком "Пешеходный переход".

Правило 2 .

Если нет подземного перехода, ты должен пользоваться переходом со светофором.

Правило 3 .

Нельзя переходить улицу на красный свет, даже если нет машин.

Правило 4 .

Переходя улицу, всегда надо смотреть: сначала - налево, а дойдя до середины дороги - направо.

Правило 5 .

Безопаснее всего переходить улицу с группой пешеходов.

Правило 6 .

Ни в коем случае нельзя выбегать на дорогу. Перед дорогой надо остановиться.

Правило 7 .


Нельзя играть на проезжей части дороги и на тротуаре.






Рядом с дорогой
опасно играть
Миг! – и случится
большая беда...

Ты у дорог не играй никогда!





**Соблюдать совсем не
сложно
Правила в пути.
Коль осторожен пешеход-
То безопасен переход!**



БЕЗОПАСНОСТЬ НА ВОДЕ

Перед тем как зайти в воду, неплохо вспомнить правила безопасности поведения на воде.

Правило 1 . Не стой и не играй в тех местах, откуда можно свалиться в воду.

Правило 2 . Не заходи на глубокое место, если не умеешь плавать или плаваешь плохо.

Правило 3 . Ни в коем случае не ныряй в незнакомых местах. Неизвестно, что там может оказаться на дне.

Правило 4 . Нельзя заплывать за буйки.

Правило 5 . Нельзя близко подплывать к судам. Тебя может затянуть под винты.

Правило 6 . Никогда не играй в игры с удерживанием "противника" под водой - он может захлебнуться.

Правило 7 . Не пытайся плавать на самодельных плотках или других плавательных средствах. Они могут не выдержать твоего веса или перевернуться.


Правило 8 . Не следует далеко заплывать на надувных матрацах и камерах. Если матрас или камера вдруг начнут сдуваться, ты можешь вместе с ними пойти ко дну.

Правило 9 . Раскачивание лодки, хождение по ней или перегибание через борт очень опасны, так как лодка от этого может перевернуться.



**Если развлекаться
Будешь на воде,
Проследи, чтоб шутка
Не вела к беде...**





БЕЗОПАСНОСТЬ НА ЛЬДУ

Правило 1.

Никогда не ходи по льду.

Правило 2.

Главная опасность – непрочный, тонкий лед.

Правило 3.

Что делать если ты провалился под лед?
Это правило тебе не потребуется, если ты будешь соблюдать предыдущие правила





**Человек!
Ты - не пингвин.
Не гуляй
один среди льдин!**



БУДЬТЕ ОСТОРОЖНЫ!

Муниципальное бюджетное дошкольное
образовательное учреждение «Детский сад
комбинированного вида №8 Алексеевского городского
округа Белгородской области»

Воспитатели : Семина Е.Н., Козлова Л.П.

