

Муниципальное бюджетное дошкольное образовательное учреждение  
«Детский сад комбинированного вида №8» Алексеевского городского округа

«Посуда»  
(речевое развитие детей 3 года жизни)




Воспитатели: Сороколетова М.Ф., Лобзенко Я.В

# Дети, поиграем с зайчиком в пальчиковую гимнастику.



- Мы капусту рубим, рубим,
- Мы морковку трем, трем,
- Мы капусту солим, солим,
- Мы капусту жмем, жмем. , ( Ребенок выполняет имитирующие действия)



**Дети, расскажите зайчику, что  
мы с вами делали?  
Что нужно, чтобы рубить  
капусту?**



**Доска**



**Нож**



**Что нужно, чтобы потереть морковку?**


**Терка**





...

**Дети, назовите зайчику посуду ?**





**Дети, расскажите зайчику,  
что вы видите на картинке?**

## **Кастрюля**

- ❖ **Какая кастрюля?**
- ❖ **Для чего нужна кастрюля?**
- ❖ **Какие части есть у кастрюли?**
- ❖ **Какую посуду вы еще знаете?**



# ФИЗКУЛЬТМИНУТКА


**Раз, два, три, четыре, пять.  
Будем маме помогать.  
Быстро чашки мы помыли,  
Про тарелки не забыли.  
Всю посуду мы убрали.  
Очень сильно мы устали.**








## Игра «Что лежит, что стоит, что висит?»







## Игра «Сложи картинку»



**Молодцы!!!**

