


Муниципальное бюджетное дошкольное образовательное учреждение
«Детский сад комбинированного вида №8»
Алексеевского городского округа

Тема: «Путешествие в мир фигур»
(познавательное развитие: математика)

Воспитатели: Бондаренко Галина Стефановна
Хмызенко Любовь Васильевна



*Я приглашаю вас на тур,
Заглянем вместе в мир фигур:
Прямоугольник, ромб, квадрат
Представить их я буду рад.*

*Круг, треугольник и овал,
Их рядом я нарисовал
А вас хотел бы попросить
Чуть-чуть внимательнее быть!*



КВАДРАТ

Познакомьтесь, вот *КВАДРАТ!*

Он знакомству очень рад!

В нём угла уже четыре,


Нет его ровнее в мире:

Стороны четыре в нём,

Две скрепляются углом.

Круг в нем может разместиться,


В куб он сможет превратиться.



ТРЕУГОЛЬНИК

ТРЕУГОЛЬНИК - три угла,
Посмотрите детвора:
Три вершины очень острых -
Треугольник – «остроносый».


Стороны в нем тоже три:
Раз, два, три – ты посмотри.
Треугольник мы рисуем,
Знать теперь его мы будем.



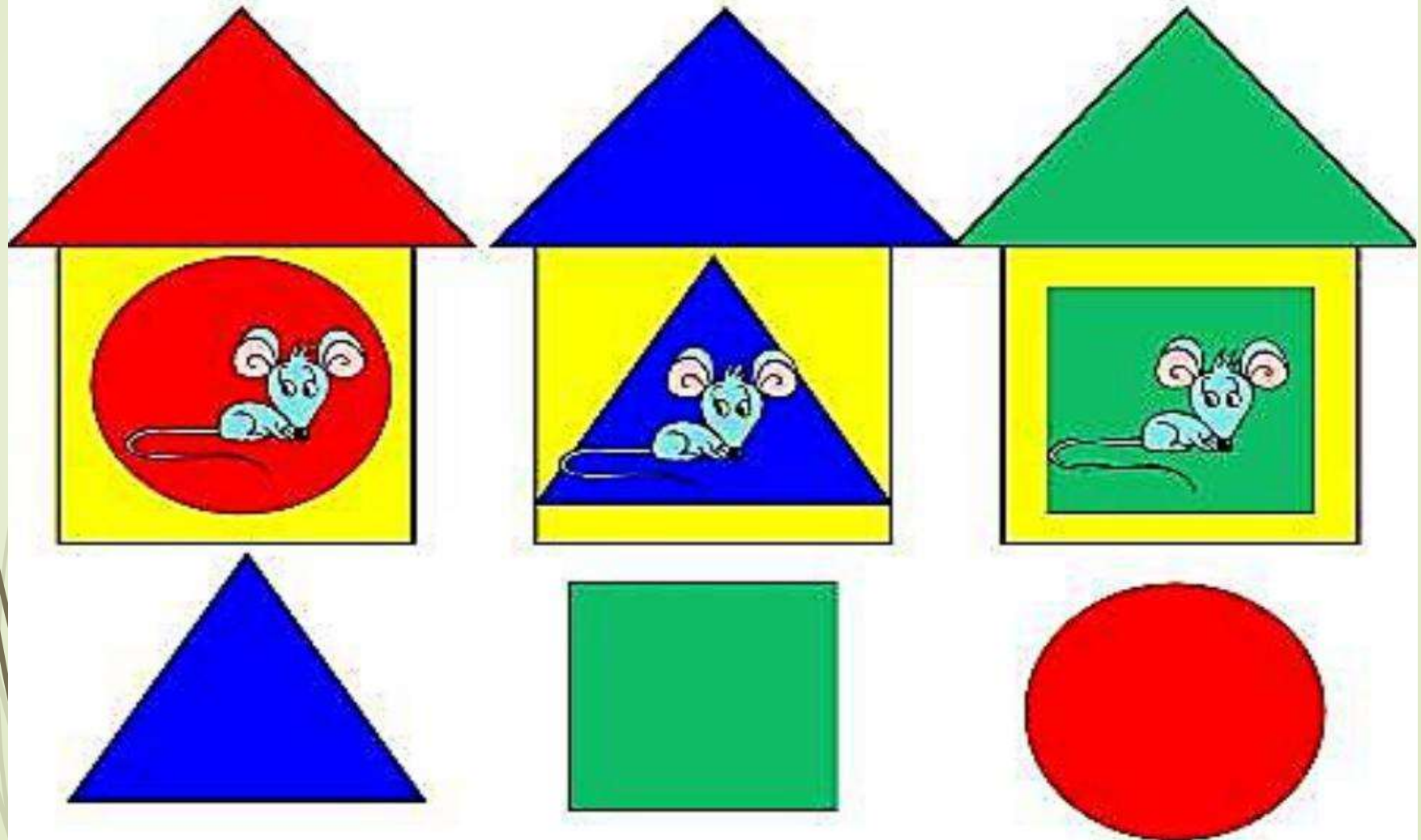
Круг

Круглый круг похож на мячик,
Он по небу солнцем скачет.
Круглый словно диск луны,
Как бабулины блины,


Как тарелка, как веноч,
Как веселый колобок,
Как колеса, как колечки,
Как пирог из теплой печки!




Найди дверцу для каждого домика



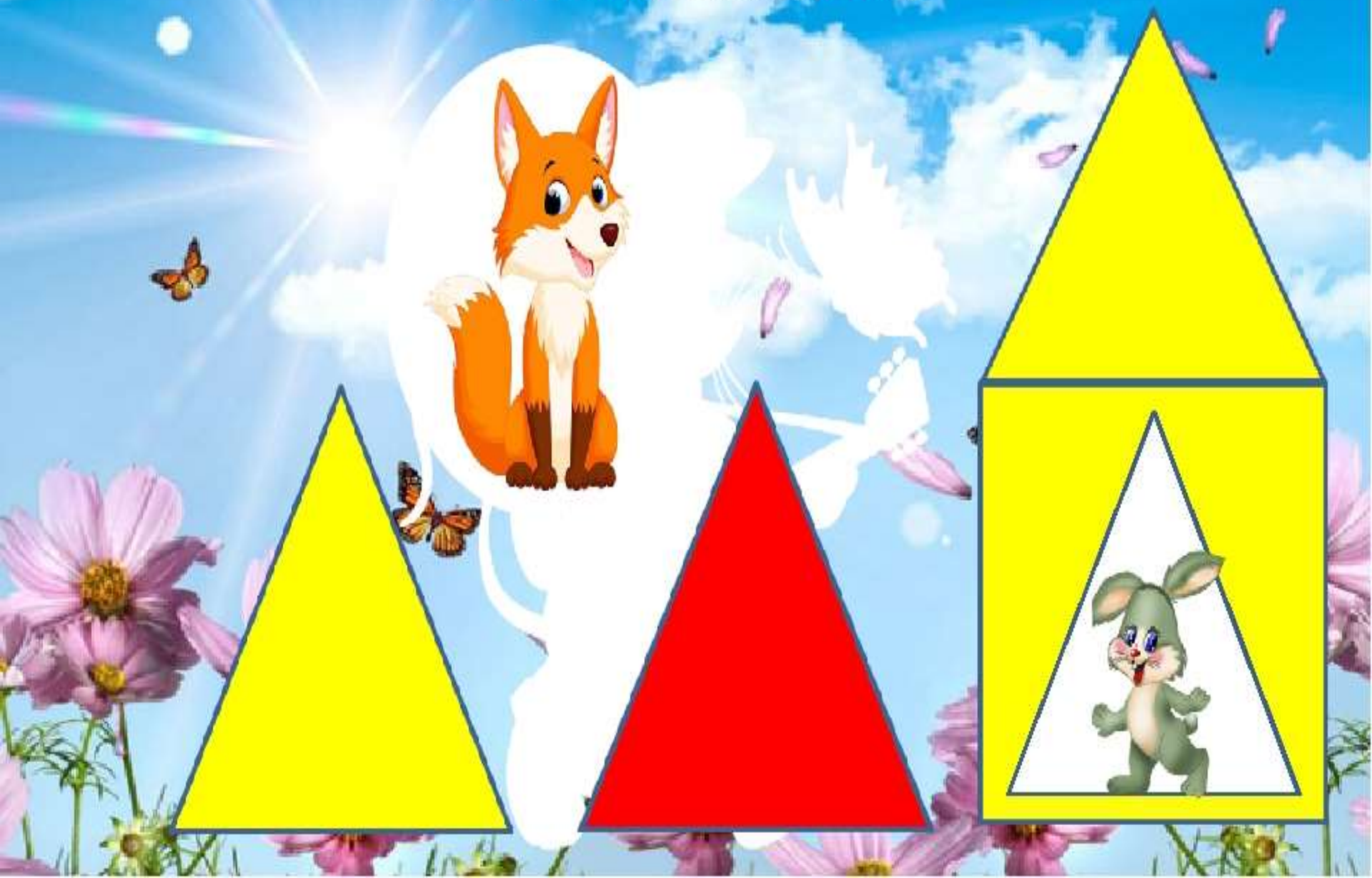
Найди свой домик





Спрячь мышонка от кота за дверью такого же цвета как домик
(выбери мышкой правильную дверь)




Спрячь зайчонка от лисы за дверью такого же цвета как домик
(выбери мышкой правильную дверь)



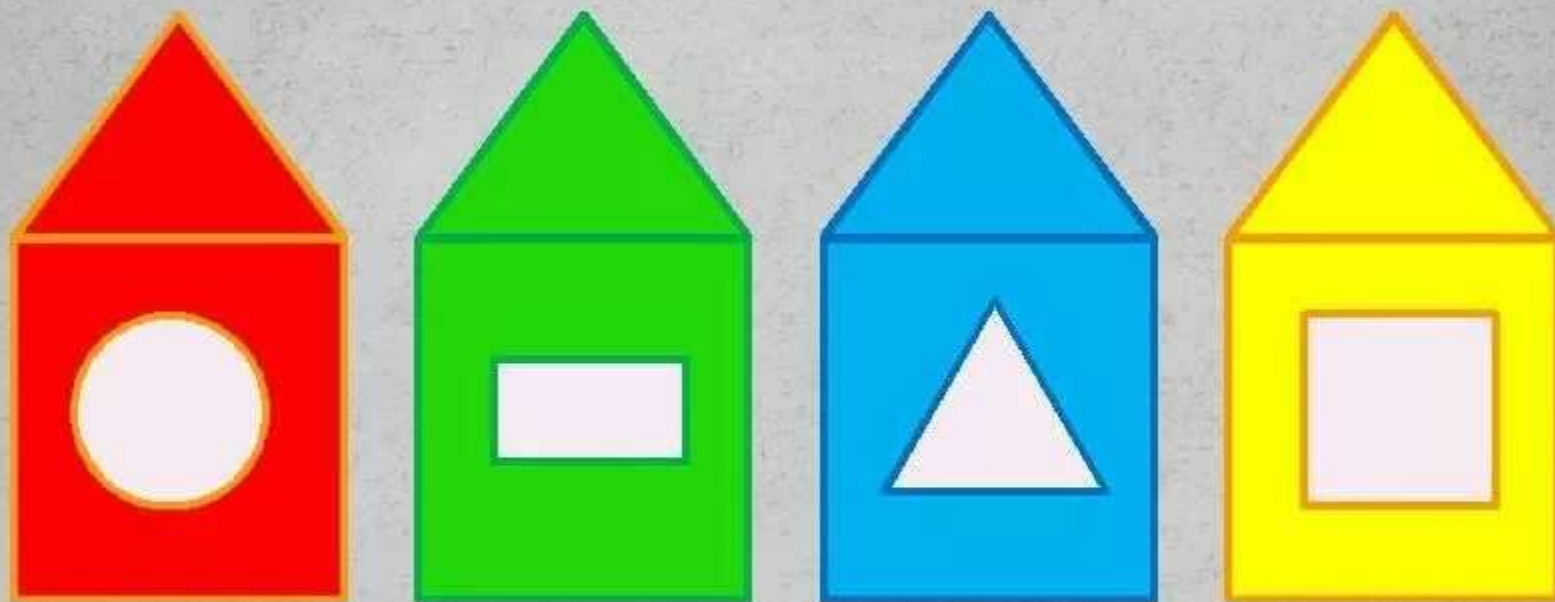
Спрячь мышонка от кота за дверью такого же цвета как домик






Спрячь зайчика от лисы за дверью такого же цвета как домик
(выбери мышкой правильную дверь)



4. Дидактическая игра «Найди свой домик»



На какую геометрическую фигуру похож предмет



Какие геометрические фигуры вы видите?

